



Straumann® Original

Більше, ніж унікальні
компоненти.

Вироби неймовірної
якості.



 **straumann**
simply doing more



Більше, ніж довговічна якість. Довіра, що з'являється зі спокоем.

КОЛИ ВИ ОБИРАЄТЕ КОМПОНЕНТИ STRAUMANN —
ОТРИМУЄТЕ ВИСОКОТОЧНИЙ ПРОДУКТ
ВИНЯТКОВОЇ ЯКОСТІ.

- Система ідеального припасування: Дизайн гармонійно поєднується з високою точністю виробництва
- Переконливі результати лабораторних досліджень: Чудові показники тесту на довговічність
- Довготривалі клінічні результати: Засвідчено постійні клінічні успіхи
- Тривала довіра до імплантатів Straumann: Гарантована доступність протезних компонентів
- Ідеальний сервіс Straumann: Високоякісне обслуговування та підтримка, яка включає в себе гарантії Straumann



КЛАСИЧНІ КОМПОНЕНТИ STRAUMANN –
ЦЕ НАДІЙНІ ЦІННОСТІ, ОБРАНІ ПРОФЕСІОНАЛАМИ АБО ПРОФЕСІЙНИМИ СТОМАТОЛОГАМИ
ПО ВСЬОМУ СВІТУ.



Доктор наук,
професор Урс Белзер,
поважний голова Відділу
ортопедичної стоматології
та оклюзії Школи зубної
медицини при Женевському
університеті, у Швейцарії

« Ми озираємося на 40-річну історію клінічного успіху імплантатів та протезних компонентів Straumann у всесвітньому масштабі. Протягом останніх 25 років я обираю лише унікальні компоненти, бо мої пацієнти заслуговують безкомпромісної якості і мінімум ризиків. »

Більше, ніж висока точність.

Систему створено в ідеальній гармонії.

Лише Straumann* точно знає розміри, допустиму похибку та склад матеріалу своїх імплантатів і може досягати оптимальної гармонії між імплантатами Straumann та відповідними до них ортопедичними компонентами Straumann.

Високоточне виробництво та надзвичайно детальний контроль з метою забезпечення відмінної якості всіх оригінальних компонентів Straumann.

ІНТЕРФЕЙС ОРИГІНАЛЬНОГО АБАТМЕНТА ВІД STRAUMANN – ЦЕ УНІКАЛЬНА МІЦНІСТЬ ТА ДОВГОВІЧНІСТЬ, ЯКІЙ МОЖНА ПОВНІСТЮ ДОВІРЯТИ

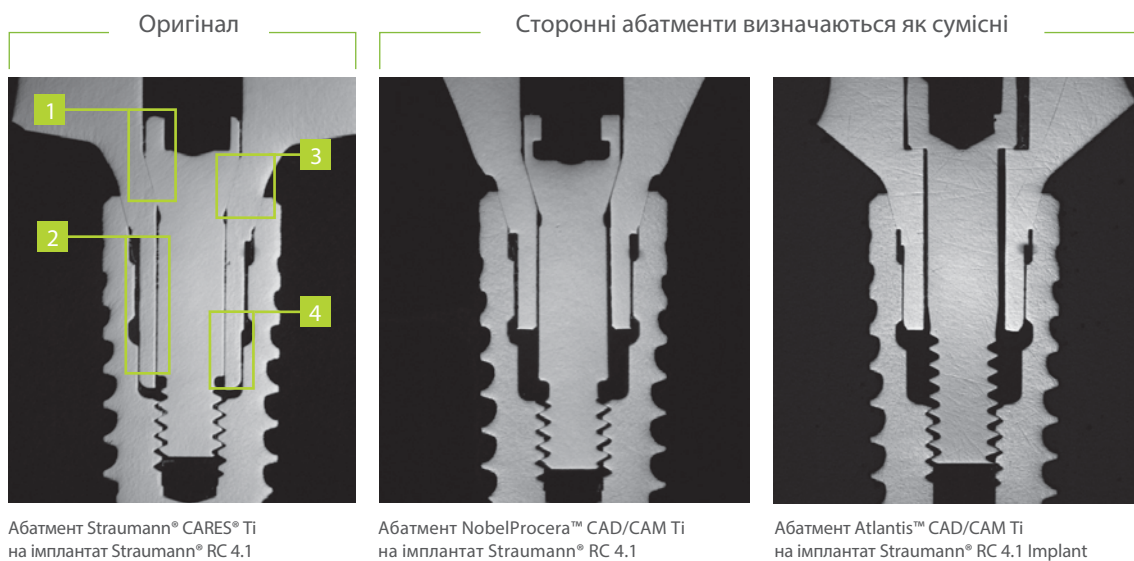
Особливості

Переваги

1 Конічна головка гвинта ...		... жодних пікових навантажень
2 Радіальні контактні поверхні точні вказівки під час установки
3 З вузьким конічним дизайном імплантат-абатмента змаксимально щільне з'єднання імплантат-абатмент
4 Глибоке з'єднання імплантата з абатментом висока стабільність



*СУМІСНІСТЬ НЕ ОЗНАЧАЄ ОРИГІНАЛЬНІСТЬ.



КОМУ ВИ ДОВІРИТЕСЯ?



Дещо більше за просте твердження. Доведений успіх.

Ідеальне з'єднання імплантатів та абатментів Straumann показує високі результати в тесті на витривалість.

У наступних дослідженнях ми продемонструємо вам різницю між оригінальними компонентами Straumann і неоригінальними компонентами у двох вирішальних аспектах:

- Послаблення гвинта
- Зміни у мікро-рухливості

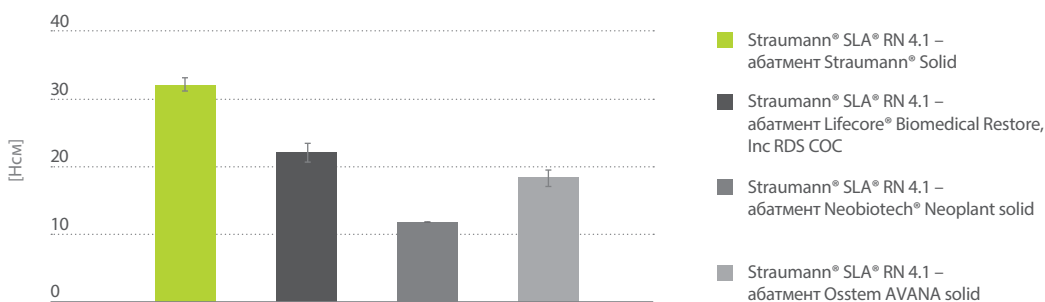


[ОРИГІНАЛЬНА ЯКІСТЬ — РІЗНИЦЯ ОЧЕВИДНА.]

Послаблення гвинта після циклічного напруження¹

Існує різниця між послабленням гвинта в оригінальних та неоригінальних з'єднаннях імплантатів-абатментів.

Важливість моменту викручування після циклічного навантаження



ОРИГІНАЛЬНІ СИСТЕМИ ІМПЛАНТАТІВ — АБАТМЕНТІВ ДЕМОНСТРУЮТЬ НИЗЬКИЙ РІВЕНЬ ЕФЕКТУ ПОСЛАБЛЕННЯ ГВИНТА, ЯКИЙ ВПЛИВАЄ НА ПОКАЗНИК ВИКРУЧУВАННЯ² ПІСЛЯ ЦИКЛІЧНОГО НАВАНТАЖЕННЯ.

Метод випробування:

- Абатменти було вкручено в імплантат на 35 Нсм.
- Було застосовано циклічне навантаження в 150 Н при 30° на 1 мільйон обертів.
- Силу моменту викручування вимірювали після циклічного навантаження.



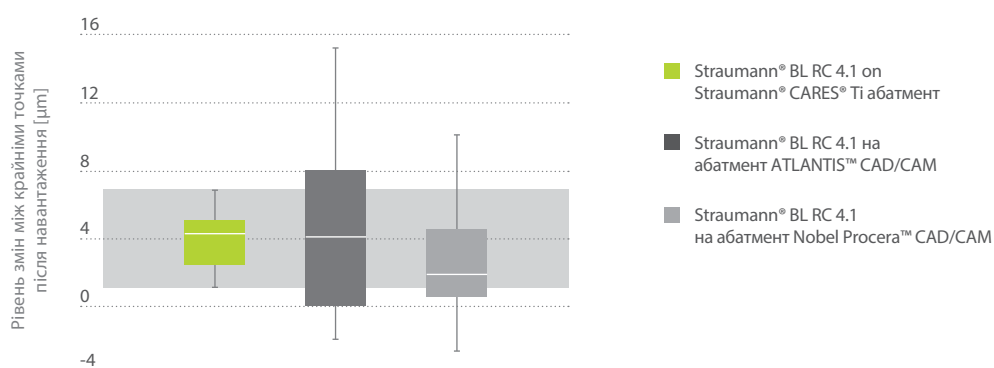
Професор Сеонг Джу Хео,
Відділення інституту
ортопедичної стоматології
та стоматологічних досліджень
при Коледжі стоматології
в Сеульському Національному
університеті, Сеул, Корея

« Наші дослідження свідчать, що перевірені оригінальні компоненти імплантатів-абатментів більш сумісні, ніж неоригінальні компоненти. Як наслідок, ризик послаблення гвинта і тріщини в імплантаті-абатменті знижується. »

Зміна мікро-рухливості³

Існує різниця у змінах мікро-рухливості оригінальних та не оригінальних з'єднань імплантат-абатментів.

Рухливість імплантат-абатментів при 120 Н



ОРИГІНАЛЬНА СИСТЕМА ІМПЛАНТАТІВ-АБАТМЕНТІВ STRAUMANN ДЕМОНСТРУЄ ЗМІНУ РУХЛИВОСТІ* (НАЙМЕНША ДІАГРАМА), ЯКА ВКАЗУЄ НА ЧІТКІ ДОПУСТИМІ МЕЖІ ПО ВІДНОШЕННЮ ДО ІНТЕРФЕЙСУ ІМПЛАНТАТА-АБАТМЕНТА.

* Це означає, що рухливість імплантатів-абатментів коливалася між 2 та 4 µm для всіх типів абатмента (незначні відхилення для $p = 0.05$).

Метод випробування:

- Було обрано 2 точки* відліку. Одна для імплантата, інша для абатмента.
- Було застосовано навантаження в 120 Н, щоб досягнути стандартів ISO 14801.
- Зміни між 2 крайніми точками* вимірювались оптичними методами.



Доктор Людгер Кейліг,
Відділення ортопедичної
стоматології, Доклінічного
навчання та матеріалознавства,
стоматологічної школи
при Боннському університеті,
Німеччина

« Наші дослідження продемонстрували, що використання оригінальних абатментів від Straumann забезпечують більшу стабільність з'єднання імплантат-абатмент, ніж абатменти сторонніх виробників. »

Більше, ніж клінічно перевірена система. Довіра, що приходить з нею.

Впродовж майже 40-річної історії успіху імплантати та відповідні до них ортопедичні компоненти Straumann надзвичайно переконливо витримали перевірку часом.



Завдяки постійним емпіричним дослідженням, а також нашому бажанню досягнення високої якості, нам вдалося зробити вирішальний внесок у те, щоб стоматологічна імплантологія стала безпечнішою.

У подальших клінічних дослідженнях Університету Берна ми продемонструємо вам, що оригінальні ортопедичні компоненти Straumann демонструють чудовий довготривалий результат.



Ешлі Бірн,
бакалавр природничих наук
(повний цикл), Дистанційна
діагностика, Зуботехнічна
Лабораторія,
Виконавчий директор,
Оксфорд, Великобританія

« Саме через високу якість протезів Straumann я використовую їх вже понад 15 років. Я знаю, що можу розраховувати на продукцію Straumann, і тому передаю цю певність нашим лікарям. »



10-ти річне ретроспективне вивчення оригінальних ортопедичних компонентів⁴

ОРИГІНАЛЬНІ⁵ ОРТОПЕДИЧНІ КОМПОНЕНТИ STRAUMANN ДЕМОНСТРУЮТЬ ЧУДОВІ ДОВГОТРИВАЛІ КЛІНІЧНІ УСПІХИ.



97% КОЕФІЦІЄНТ УСПІШНОСТІ ПРОДЕМОНСТОРОВАНИЙ ОРИГІНАЛЬНИМИ ВТОРИННИМИ ОРТОПЕДИЧНИМИ КОМПОНЕНТАМИ STRAUMANN ВПРОДОВЖ ДЕСЯТИРІЧ, ПІДКРЕСЛЮЄ НАДЗВИЧАЙНУ РОЛЬ ТА ЯКІСТЬ КОМПОНЕНТІВ STRAUMANN.

Метод випробування:

- 10-тирічні ретроспективні клінічні дослідження з виявлення рівня механічних та технічних ускладнень і невдач у незнімних протезах, з опорою на імплантати.
- Було оцінено ортопедичну реставрацію всіх наявних 388 імплантатів Straumann® Tissue Level. Імплантати було відновлено з оригінальними компонентами⁵ Straumann між травнем 1997 року та січнем 2001 року в університеті Берна.



Більше, ніж доступність.

Наша відданість спадкоємності.

Зі Straumann® Classic ми піклуємося про мільйони пацієнтів по всьому світу, які встановили собі імплантати Straumann з оригінальними ортопедичними компонентами. Зробивши доступними ще з 1974 року усі точно припасовані протезні компоненти до наших імплантатів, ми допомогли пацієнтам, стоматологам та зуботехнічним лабораторіям уникнути постійного джерела проблем.

Початкова ситуація: Тріщина оклюзійного гвинта 24-річного імплантата Straumann типу F у regio 21. Елемент гвинта застряг в різьбі імплантата. Попередній стоматолог вирішив, що протезний компонент більше не працює і вирішив проблему за допомогою бюгельного протезу. Пацієнта ця ситуація не дуже влаштовувала, і він попросив про краще вирішення проблеми.



План лікування: Пошкоджений фрагмент було усунуто за підтримки Straumann. Завдяки Straumann® Classic program імплантат можуть надавати з необхідними протезними компонентами.



Остаточний результат: Ситуацію виправили за допомогою найновішої керамічної коронки.



Коронка відразу після встановлення

Фото люб'язно надано:
Доктором Стефаном Ліенгард,
Доктором Е. Крістіан Шмідт
і Зігфрід Айх (зубний технік)
та Мікаелем Вільрайхером
(головним зубним техніком)
з Frank Dentaltechnik GmbH

« Для мене стало очевидним, наскільки важливо мати доступ до протезних елементів. У цьому сенсі Straumann мене повністю переконав. »

Стоматолог



Стоматолог
Доктор Е. Крістіан Шмідт,
Нойтраублінг/Німеччина
з пацієнтом

« Я задоволений новою коронкою на імплантаті, який ношу вже 30 років. Втрата зуба була для мене дуже травматичною і я зрадів, що прогалину можна закрити, не зашкодивши іншим здоровим зубам. Я такий щасливий, що мене забезпечили саме імплантатом Straumann. »

» Пацієнт

1 Kim SK, Koak JY, Neo JS, Taylor TD, Ryo S, Lee SY: Послаблення гвинта із заміною абатмента та пов'язаного внутрішньо імплантата після циклічного навантаження. Int J Oral Maxillofac Implants 2012; 27:42-47 2 Результати для абатментів Straumann та імплантантів Straumann статистично різняться порівняно з тими, що склалися з не оригінальних елементів. 3 Кейлінг Л, Берг Дж, Зоннен П, Кошеровска, Бюрель К. Мікро-рухливість імплантантів/абатментів для оригінальних та сторонніх абатментів — результат поєднання даних експериментальних та чисельних досліджень (Poster EAO 2013, Dublin, ref. no. 346). 4 Вітнебен Дж, Базер Д, Салві Г, Бюргін В: Складнощі та проблеми із зубними протезами, що спираються на імплантати та окремі коронки: Десятирічне ретроспективне дослідження. Clin Implant Dent Relat Res 2013; (E-pub ahead of print). 5 pers. comm. Доктор Вітнебен: У 278 з 303 наших пацієнтів зі 100% оригінальними протезними компонентами Straumann вдалося здійснити перевірку, а з 25 іншими пацієнтами неможливо зв'язатися, після того як їхні стоматологи вийшли на пенсію. 6 За інформацією щодо положень гарантії Straumann (включаючи сферу гарантії) звертайтеся до брошури про гарантію (152.360/en) або відвідайте ваш місцевий вебсайт Straumann. 7 Онлайн сервіс з перевірки на справжність може бути недоступним на місцевих вебсайтах Straumann. Ви завжди можете отримати доступ за цим посиланням: www.straumann.com/en/online-verification-tool

Чудове обслуговування Straumann

КОЛИ ВИ ВИРІШИТЕ ДОВІРИТИСЯ ОРИГІНАЛЬНИМ КОМПОНЕНТАМ STRAUMANN, ВИ ВИРІШИТЕ ОТРИМУВАТИ ЕКСПЕРТНЕ ОБСЛУГОВУВАННЯ ТА ПІДТРИМКУ.

Переваги, які ми надаємо вам з гарантією від Straumann:

- пожиттєва гарантія на імпланти⁶,
- 10-тирічна гарантія на металеві протези⁶ і
- 5-тирічна гарантія на керамічні протези⁶



Оригінальні компоненти Straumann легко ідентифікувати з нами:

- Онлайн сервіс з перевірки на справжність⁷
- Збільшений логотип на наших титанових абатментах
- Марка якості на упаковках до всіх оригінальних компонентів

Дізнайтеся всю необхідну інформацію щодо компонентів Straumann з практичного кишенькового формату паспорта на імплантат.



УНИКАЙТЕ СЮРПРИЗІВ — ВИМАГАЙТЕ ЯКОСТІ: ОБИРАЙТЕ ОРИГІНАЛЬНІ КОМПОНЕНТИ STRAUMANN.

Головний міжнародний офіс
Institut Straumann AG Петер Меріан-Берг 12
CH-4002 Базель Швейцарія
Телефон: +41 (0) 61 965 11 11
Факс: +41 (0) 61 965 11 01
www.straumann.com

Restore® RDS COC Abutment — зареєстрована торговельна марка Lifecore Biomedical Inc, USA. Neoplant Solid Abutment — це бренд Neobiotec Co. Ltd., KR. AVANA Solid Abutment — це бренд Osstem Co. Ltd, KR. NobelProcera™ і NobelReplace® — торговельні марки або зареєстровані торговельні марки Nobel Biocare, Швейцарія. OsseoSpeed™ і Atlantis™ — торговельні марки Dentsply IH AB, Швеція, або їхні дочірні компанії.

© Institut Straumann AG, 2015. Усі права застережено. Straumann® та/або інші торговельні марки й логотипи від Straumann®, згадані тут, є торговельними марками або зареєстрованими торговельними марками Straumann Holding AG або/та їхніми дочірніми інституціями.